


**17 238 entreprises**  
**70 299 salariés**  
**72 722 actifs occupés**



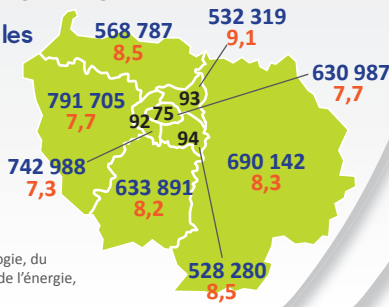
Sources : INSEE SIRENE 2012 – ACOSS IRPAUTO 2013 - INSEE - RGP 2011

### Le parc de véhicules

**5 119 099 véhicules particuliers**  
**8,1 ans d'âge moyen\***

\*Parc des véhicules particuliers de moins de 15 ans

Source : Ministère de l'écologie, du développement durable et de l'énergie, au 1<sup>er</sup> janvier 2014



## Le secteur

### Les activités de la branche

Activité	Entreprises	Salariés
Commerce d'automobiles	5 650	27 305
Réparation d'automobiles	4 896	13 997
Location de véhicules	1 489	7 343
Enseignement de la conduite	1 620	5 438
Commerce d'équipements automobile (hors démolisseurs)	693	3 748
Stations-service	538	3 710
Commerce et réparation de poids lourds	363	2 621
Commerce et réparation de motocycles	909	2 263
Parcs de stationnement	418	1 949
Contrôle technique	553	1 563
Commerce et réparation de cycles	91	250
Démolisseurs recycleurs	18	112
Stations de lavage	ND*	ND*
<b>TOTAL BRANCHE</b>	<b>17 238</b>	<b>70 299</b>

Sources : INSEE SIRENE 2012 – ACOSS IRPAUTO 2013

\*ND : Non Déterminé

## L'emploi salarié dans le Commerce et la Réparation Automobile

Le secteur du commerce et de la réparation automobile (CRA) constitue le cœur de la branche des services de l'automobile.

- Le commerce de voitures (4511Z)
- L'entretien et la réparation de voitures (4520A)
- Le commerce et la réparation de poids lourds (4519Z + 4520B)
- Le commerce de détail d'équipements automobiles (4532Z) y compris les démolisseurs
- Le commerce et la réparation de motocycles (4540Z)
- Le commerce de détail de carburants en magasin spécialisé (4730Z).

### Répartition par taille d'entreprise

Taille d'entreprise	Entreprises	Salariés
0 salarié	7 175	-
1 à 4 salariés	3 509	7 288
5 à 9 salariés	1 441	8 669
10 à 19 salariés	515	6 343
20 à 49 salariés	255	7 754
50 salariés et +	163	23 630
<b>TOTAL</b>	<b>13 058</b>	<b>53 684</b>

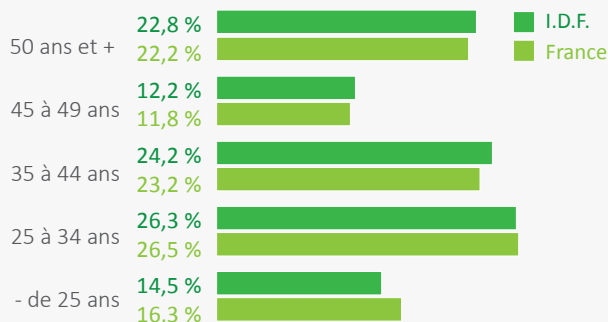
Sources : INSEE SIRENE 2012 – ACOSS 2013 – INSEE DADS 2012

### Part de femmes salariées

Région	Part de femmes salariées
Ile-de-France	18,1 %
France	20,2 %

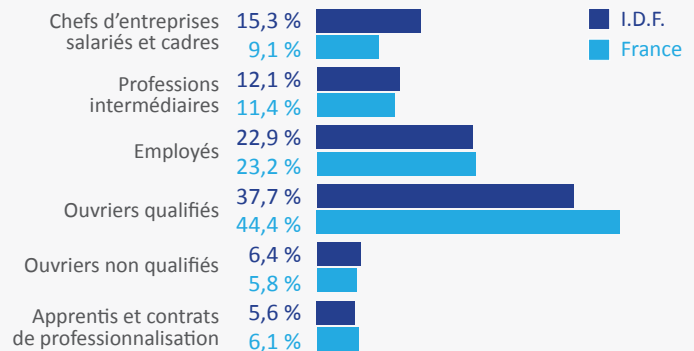
Source : INSEE - DADS 2012

### Emplois par âge



Source : INSEE DADS 2012

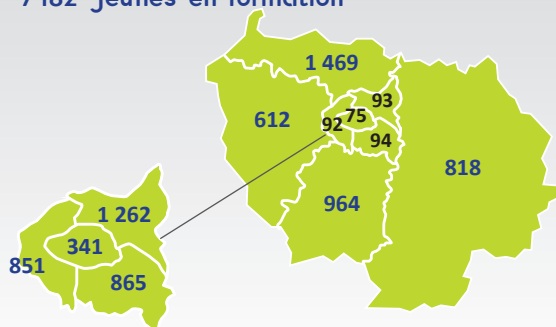
### Emplois par catégorie socioprofessionnelle



Source : INSEE DADS 2012

## La formation professionnelle des jeunes

7182 jeunes en formation



Source : ANFA – Effectifs à la rentrée 2014

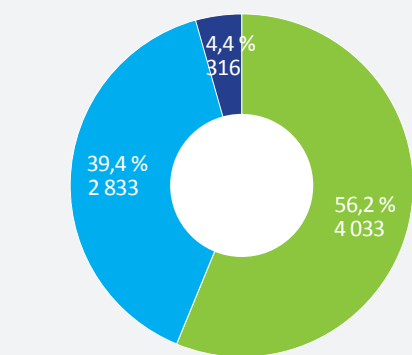
### Poids de la formation initiale dans la branche

Nombre de jeunes formés / nombre de salariés de la branche

Ile-de-France	10,2 %
France	13,2 %

Source : ANFA 2014 – ACOSS-IRPAUTO 2013

### Effectifs en formation par mode de formation



■ Statut scolaire ■ Apprentissage ■ Contrats de professionnalisation

Source : ANFA - Effectif à la rentrée 2014

### Effectifs en formation par filière

	Ile-de-France
<b>Maintenance dont</b>	5 576
	77,6 %
Maintenance VP	4 410
	61,4 %
Maintenance VI	477
	6,6 %
Maintenance Motocycles	669
	9,3 %
Maintenance Cycles	20
	0,3 %
<b>Carrosserie</b>	1 427
	19,9 %
<b>Magasinage</b>	66
	0,9 %
<b>Commerce et services</b>	113
	1,6 %
<b>TOTAL</b>	<b>7 182</b>
	100 %

Source : ANFA – Effectifs à la rentrée 2014

### Effectifs en formation par certification

	Ile-de-France
CAP	2 192
	30,6 %
Mention complémentaire	22
	0,3 %
Bac professionnel	3 972
	55,3 %
BTS	626
	8,7 %
Licence professionnelle	44
	0,6 %
Diplôme d'ingénieur / Master	30
	0,4 %
Titre	-
CQP	296
	4,1 %
<b>TOTAL</b>	<b>7 182</b>
	100 %

Source : ANFA – Effectifs à la rentrée 2014

## La formation professionnelle continue des salariés

### Taux d'accès à la formation des salariés dans le cadre des dispositifs de branche

Ile-de-France	11,9 %
France	14,8 %

Source : ANFA/DAFA 2014 – ACOSS-IRPAUTO 2013

### Nombre de contrats de professionnalisation pris en charge par l'ANFA en 2014, tous domaines de formation

Ile-de-France	533
France	2 989

Source : ANFA - DAFA - Données 2014

### Parcours de formation pris en charge par l'ANFA\*

	Moins de 10 salariés		10 salariés et plus		Nombre de salariés formés
	Nombre de stagiaires	Nombre d'heures stagiaires	Nombre de stagiaires	Nombre d'heures stagiaires	
Ile-de-France	3 675	224 880	8 965	322 272	8 397
France	40 135	1 641 995	49 266	1 928 383	59 008

\* Y compris les contrats de professionnalisation - Source : ANFA - DAFA - Données 2014

Retrouvez toutes les publications de l'Observatoire sur [www.anfa-auto.fr/observatoire](http://www.anfa-auto.fr/observatoire)

#### Observatoire ANFA

2 rue Capella - 44470 Carquefou  
Tél. : 02 44 76 21 50  
observatoire@anfa-auto.fr

#### ANFA Ile-de-France

41-49, rue de la Garenne B.P. 93 - 92313 SÈVRES Cedex  
Tél. : 01.41.14.13.07  
sevres@anfa-auto.fr • www.anfa-auto.fr

Directeur de la publication : Patrice OMNES

Directeur de rédaction : Stéphane PAUTET

Rédaction : Charlotte PROVOST

Édition et création : Service Communication ANFA